

Matematica în povești – Adunarea până la 10

Franklin în excursie cu cortul



Franklin știe numerele. Din doi în doi poate chiar azi să numere.
Acum învață să adune. De-l însoțiți, el vă va spune cum anume!
La foc de tabără, pe seară, Franklin și-ai lui prieteni spun câte-o istorioară.
Veniți și voi, alături să le stați, la adunare cu încredere să-i ajutați!

Povești cu numere

Toți au adus jocuri în excursie.

Franklin și-a adus biluțele și piesele pentru jocul de Jacks.

Completați aceste povești cu numere astfel încât să-și poată calcula mișcările de joc!




2 **suma pentru a completa fiecare poveste cu numere.**

 $2 + 2 = \underline{\quad}$	 $3 + 1 = \underline{\quad}$
 $3 + 4 = \underline{\quad}$	 $2 + 3 = \underline{\quad}$

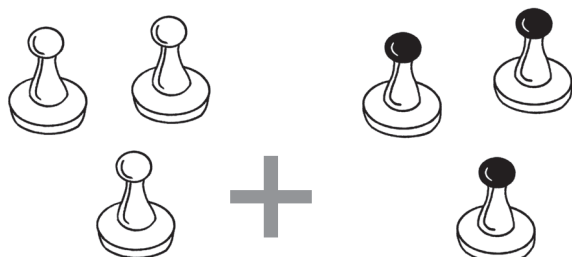
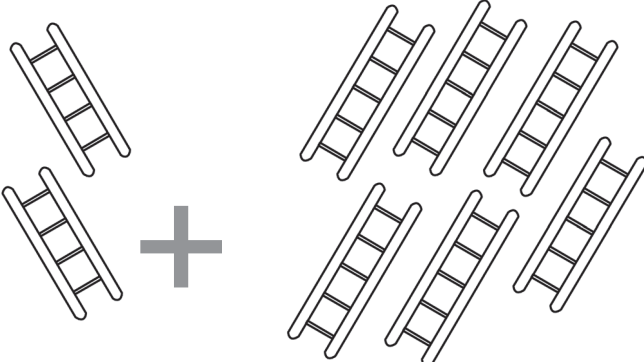

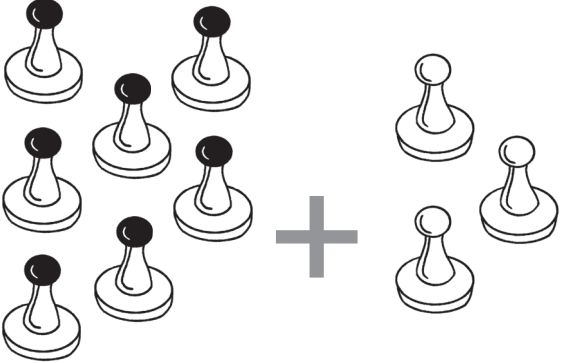
- ✓ observați că adunarea implică alăturarea mai multor obiecte
- ✓ folosind imagini, rezolvați probleme de adunare până la 10

Câte sunt în total?

Cine vrea să joace un joc cu Bursucel?
Adunați numerele pentru a-i ajuta pe prietenii ei să socotească câte piese și imagini sunt pe tabla de joc.



 **2** numărul care arată suma.










 $3 + 3 = \underline{\quad}$	 $2 + 6 = \underline{\quad}$
 $4 + 1 = \underline{\quad}$	 $7 + 3 = \underline{\quad}$

Colegi de culcare

Toți și-au adus în excursie jucăria preferată. Scrieți niște povești cu adunări până ce nu se de semnalul de culcare.



2 **numerele corespunzătoare imaginilor, precum și suma lor.**

	+		=	
<u> </u> 2	+	<u> </u> 1	=	<u> </u> 3
	+		=	
<u> </u>	+	<u> </u>	=	<u> </u>
	+		=	
<u> </u>	+	<u> </u>	=	<u> </u>

- ✓ scrieți operații de adunare pentru a descrie ilustrațiile date
- ✓ învățați și aplicați noțiunile de bază ale adunării până la 5 folosind imagini

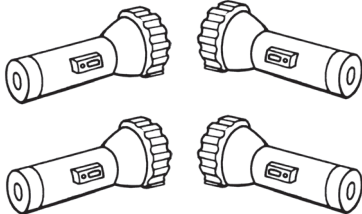
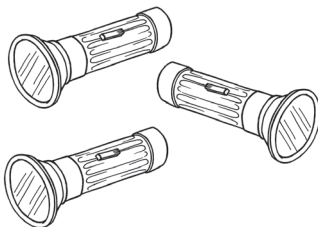




Afară s-a făcut întuneric

Să mergi în excursie cu cortul este distractiv, dar noaptea se face foarte întuneric.

Scrieți niște povești cu adunări care să lumineze tabăra!



numerele corespunzătoare imaginilor, precum și suma lor.

	+		=	_____
_____		_____		_____
	+		=	_____
_____		_____		_____
	+		=	_____
_____		_____		_____

✓ scrieți operații de adunare pentru a descrie ilustrațiile date

✓ învățați și aplicați noțiunile de bază ale adunării până la 10 folosind imagini